



新製品

G12型網戸

ビル用タイプに使い勝手が良く、
強くて頑丈な持ち出し網戸



室内から簡単に外れ止めの調整ができます。
既存持ち出し網戸とは違い、横材の全フレームがサッシ枠にかかる為、使い勝手が良く網戸本体との隙間を解消します。



ワンプッシュで戸車が飛び出し外れにくくなる新設計です。

カラーバリエーション ()内当社色記号

※印刷のため実際の色と異なります。



シルバー (S)



ブロンズ (B)



ブラック (L)



ダークブロンズ (K)



シャイングレー (R)



共栄ネット販売株式会社

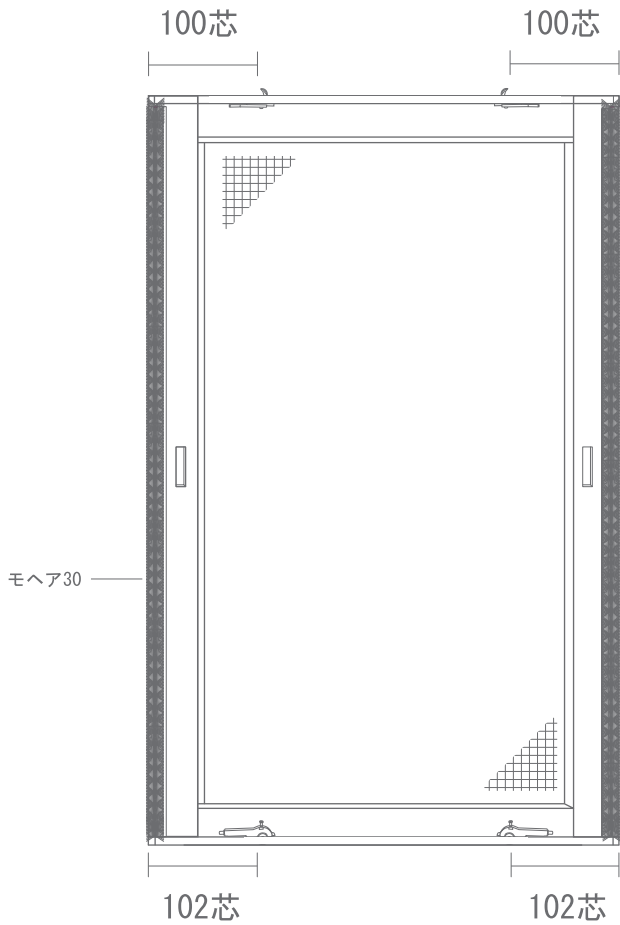
本社 〒244-0842 横浜市栄区飯島町139
TEL.045-894-1779 FAX.045-894-2515

静岡営業所 〒420-0934 静岡県静岡市葵区岳美20-34
TEL.054-246-3216 FAX.054-247-9549

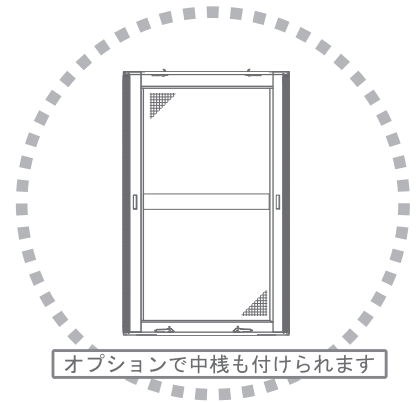
ホームページはこちら



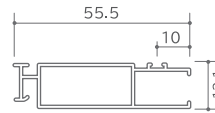
G12型網戸姿図



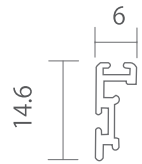
32



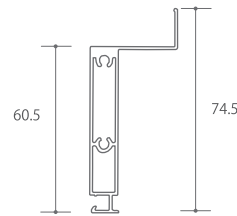
タテ枠 (H材)



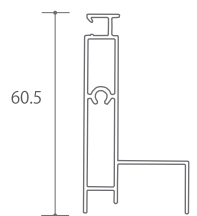
戸当りモヘア材



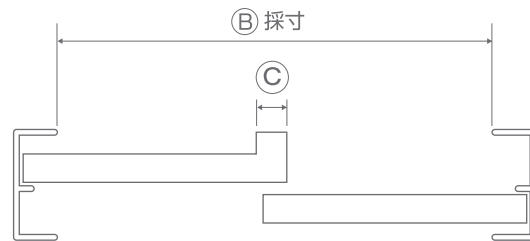
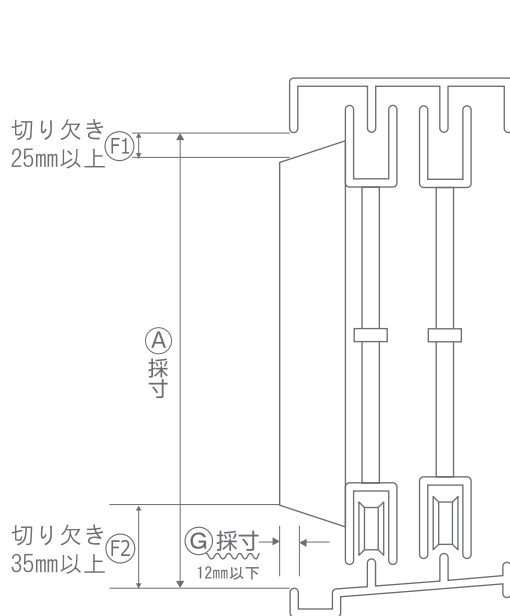
ヨコ材 (W材) 上



ヨコ材 (W材) 下



採寸箇所



- (A) = 高さ・レール内法
- (B) = 巾・ツバ内々寸法
- (C) = 框の見付け寸法
- (F1) = 上部切り欠き
- (F2) = 下部切り欠き

発注手順

採寸

左記の採寸箇所A~Fを採寸してください。
上下の切り欠き、G採寸箇所を確認ください。

アルミ色

網

数量

注) (G) 採寸箇所が12mm以下でないと網戸は納まりません