


スタンダード網戸

スタイリッシュでシンプルなスタンダードタイプ



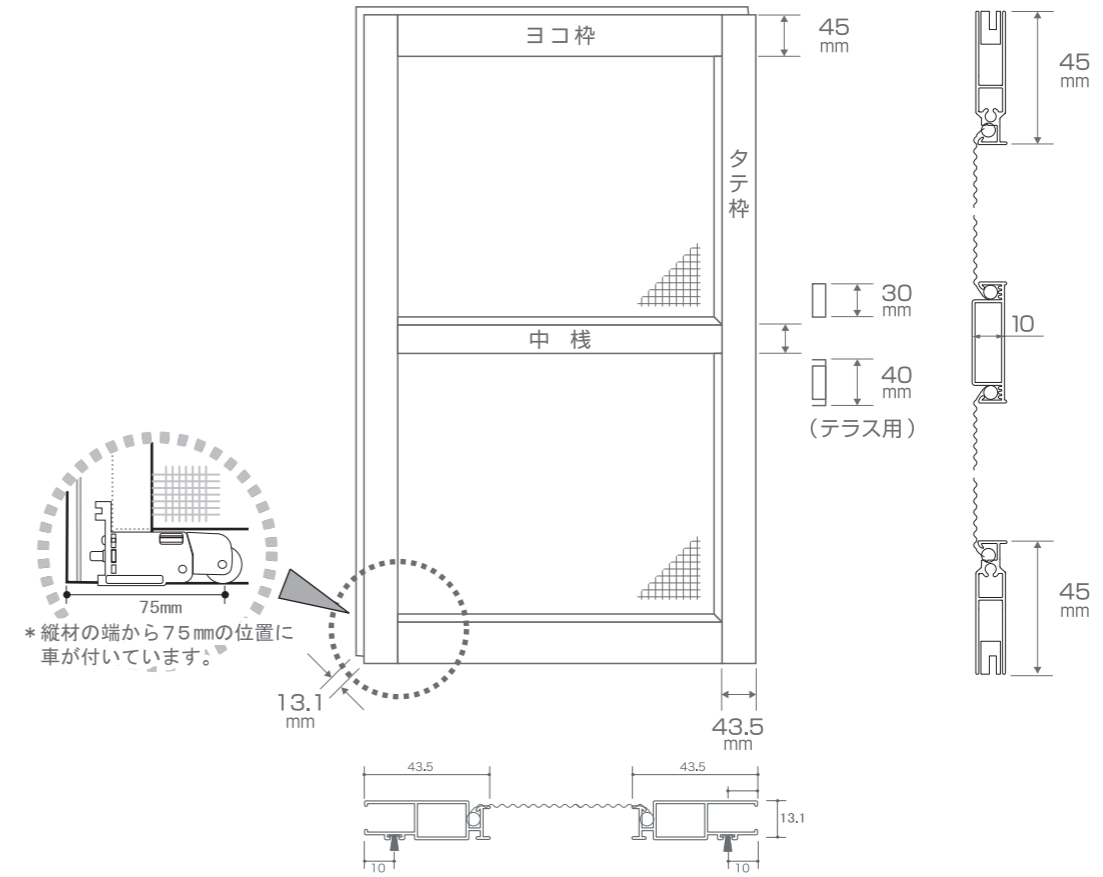
カラーバリエーション () 内当社色記号

※印刷のため実際の色と異なります。



*印の記載のあるものは静岡支店のみの取扱いとなります。

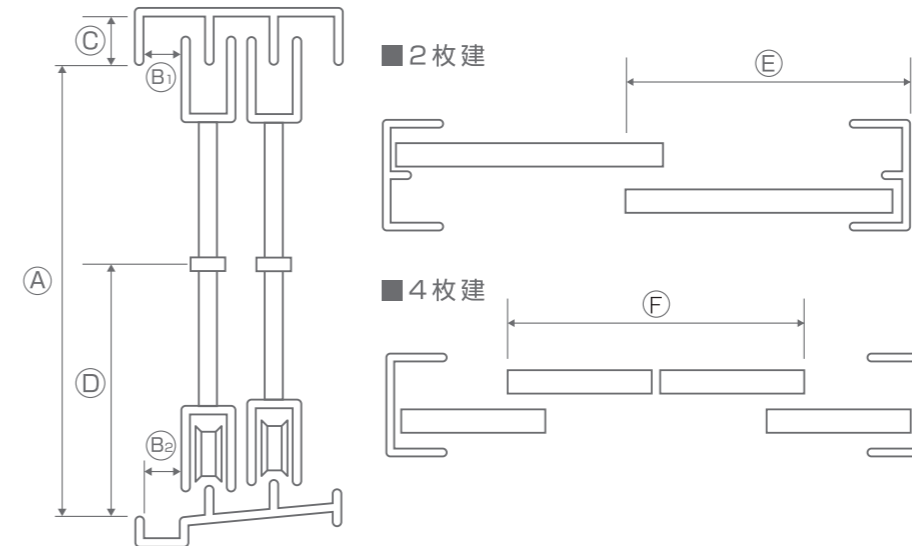
スタンダード網戸姿図



H1151～H1650は窓中棧 (30mm)
H1651～はテラス用中棧 (40mm) が付きます。

*舟形の引手はつきません。
*姿図の詳細はP59をご覧ください。

採寸箇所及び発注について



※B1/B2 6mm以上あれば「またぎ」で納まります。
※B1/B2 5mm以下であれば「持ち出し」になります。

※またぎの場合、A網戸レールの内法+12mmが網戸出来寸法 (但し C寸法が15mm未満の場合は上部かかり代が少なくなります。)

発注手順

採寸

左記の採寸箇所 A ~ Dを採寸してください。

またぎ B1/B2 6mm以上

持ち出し B1/B2 5mm以下

B1/B2の寸法により、納まりやモヘアの長さが変わります

アルミ色

網

数量

カタログ末巻にオーダーシートがあります。

H1151 mm以上は中棧付

網戸
スタンダード
ハイオリティ
高級網戸
乙防袋型
袋型可動
袋型固定
MB/MC
MW B30タイプ
M D
ルーバー(R)
ルーバー(RT)
枠付き開き
枠付き下げ
中折れ
部材図 P-47 納まり図 P-59