

アルミ面格子

シンプルでデザイン
すっきり納まるアルミ格子




※H1401mm以上はW材3本をおすすめします。
詳細はお問合せ下さい。

●ダブルリベットで防犯設計

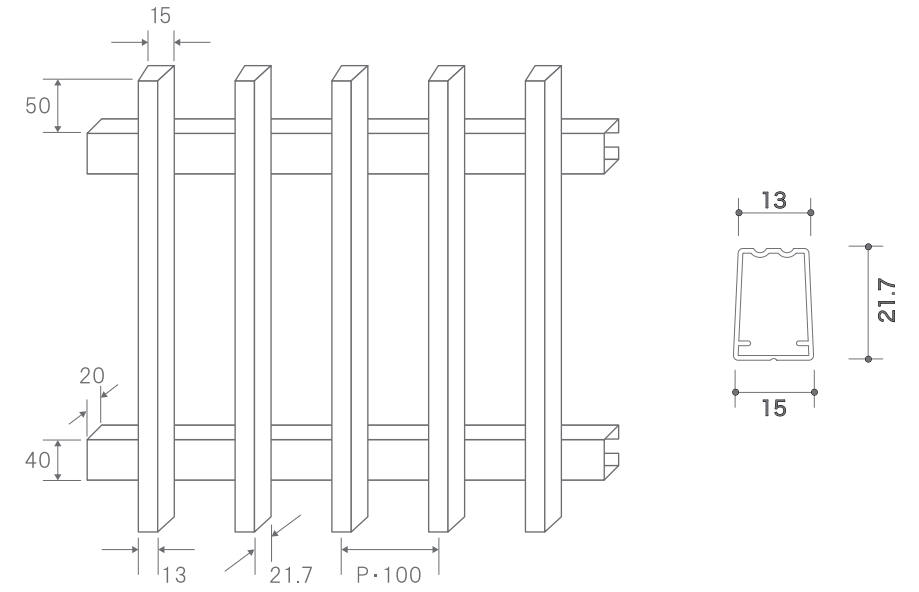


カラーバリエーション ()内当社色記号

※印刷のため実際の色と異なります。



アルミ面格子 姿図

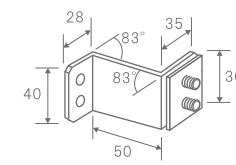


●ピッチ変更・W材位置変更等につきましては、お問合せください。

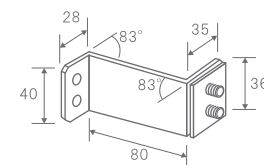
取り付け金具 (ステンレス金具：板厚2mm)

※金具には座金が付きます。

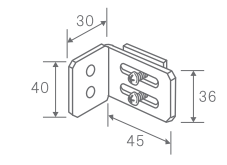
No.030-50



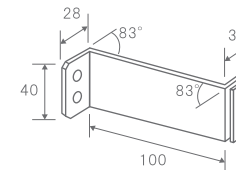
No.030-80



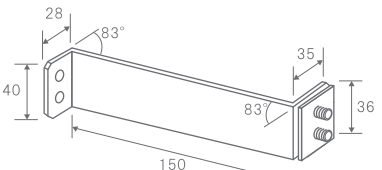
No.031-L L金具



No.030-100

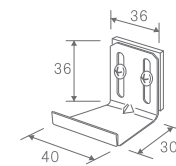


No.030-150

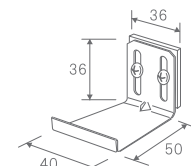


●ステンレスカチコミ金具：板厚1mm

No.032-30

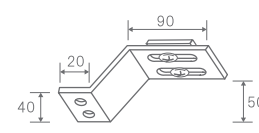


No.032-50

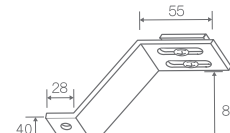


●アルミ金具：板厚3mm

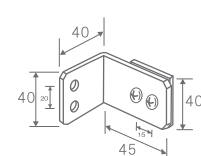
No.009 ※中間金具



No.010 ※中間金具



No.011 ※L金具



*ステンレス金具：板厚2mm

※ W2001mm以上には中間金具1ヶが標準で付きます。
※ W3001mm以上には中間金具2ヶが標準で付きます。