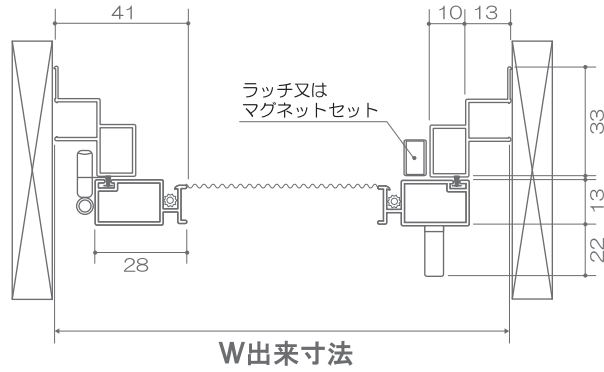
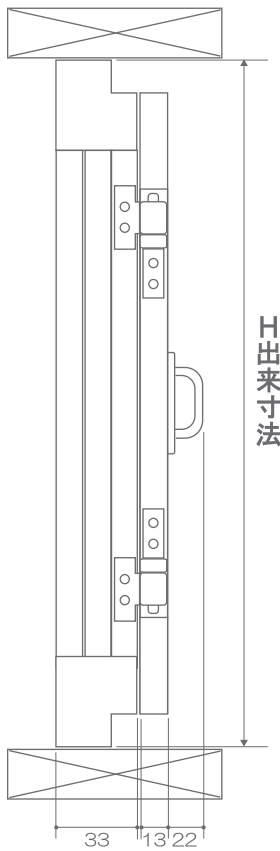


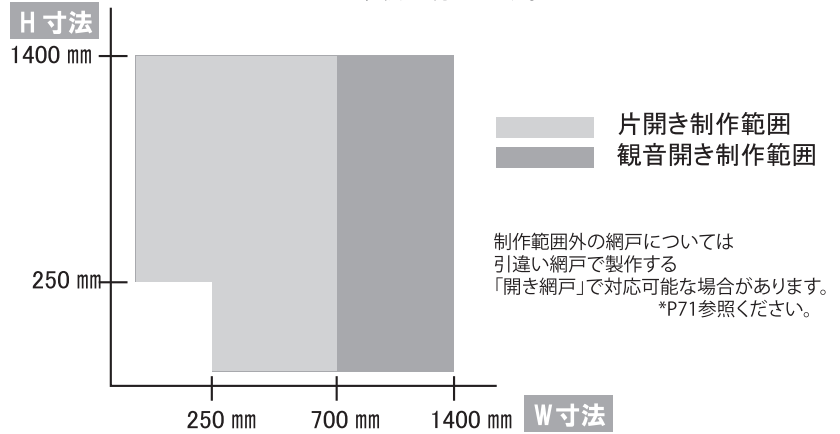
枠付開き網戸姿図



W出来寸法

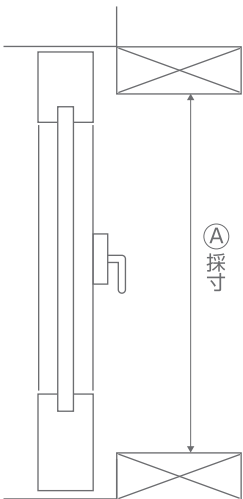
額縁開口 $H - 1 \text{ mm} = H \text{ 出来寸法}$ (製作最小寸法 $H250\text{mm}$)
 額縁開口 $W - 1 \text{ mm} = W \text{ 出来寸法}$ (製作最小寸法 $w250\text{mm}$)

※H1001mm以上は中棧が付きます。



制作範囲の詳細につきましてはお問い合わせください

採寸箇所



① = 高さ・開口寸法



② = 巾・開口寸法

発注手順

採寸

左記の採寸箇所 A、B を採寸してください。

アルミ色

網

数量

カタログ末巻にオーダーシートがあります。

吊元指定がある場合はご指定ください。
(吊元指定がない場合は兼用吊元になります)