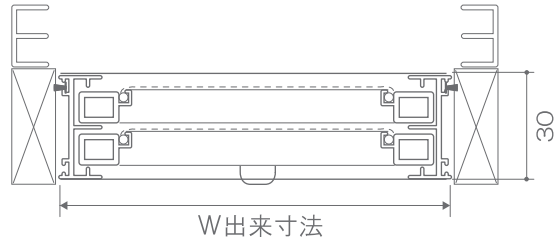
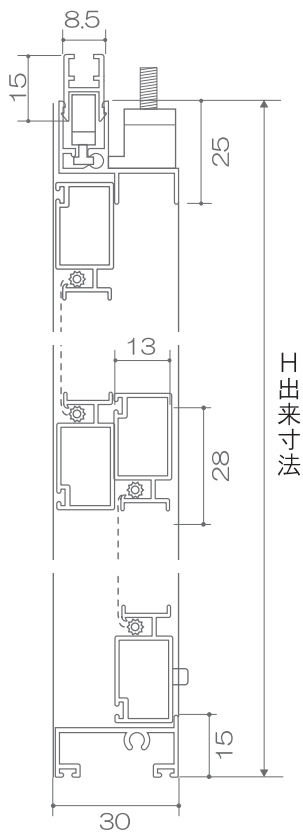
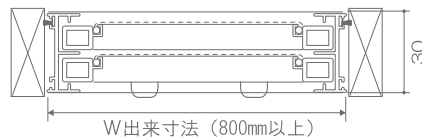


枠付上げ下げ網戸姿図



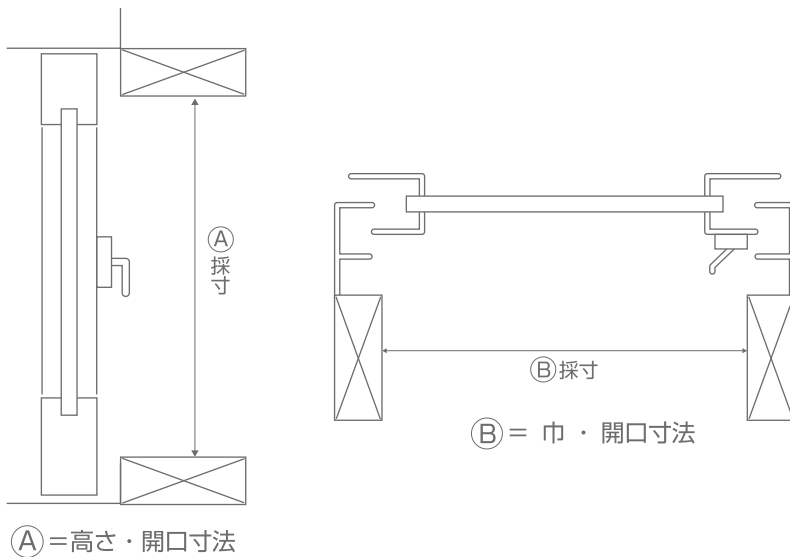
額縁開口 $H - 11\text{mm} = H$ 出来寸法 (製作最小寸法 $H300\text{mm}$)
 額縁開口 $W - 3\text{mm} = W$ 出来寸法 (製作最小寸法 $W250\text{mm}$)

※ご注文の際は額縁開口寸法をお知らせください。
 ※ご指定により障子網戸3分割も製作できます。
 詳細についてはお問合せください。



※W800mm以上は取手が2ヶ付きます

採寸箇所



発注手順

採寸

左記の採寸箇所 A,B の寸法を採寸してください。

アルミ色

網

数量

カタログ未巻にオーダーシートがあります。

*ご注文時、開口寸法か出来寸法か必ずご指定ください。